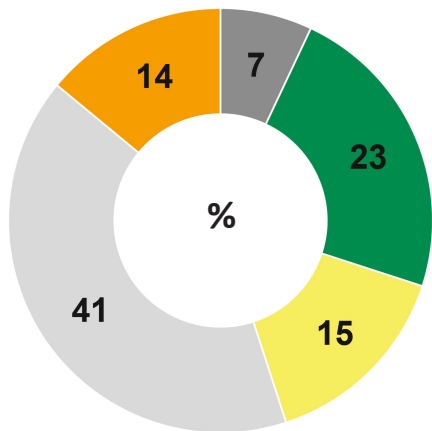
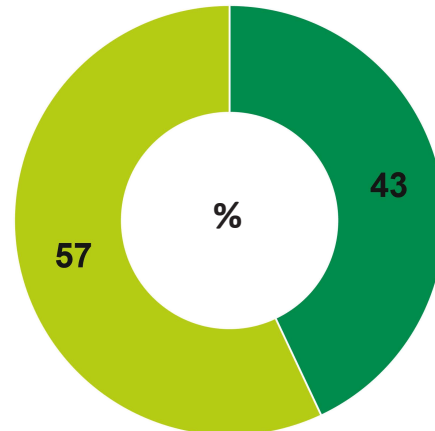
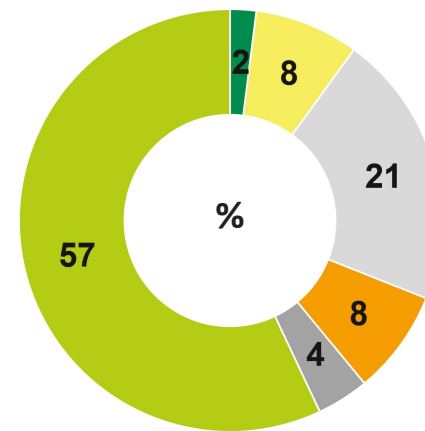
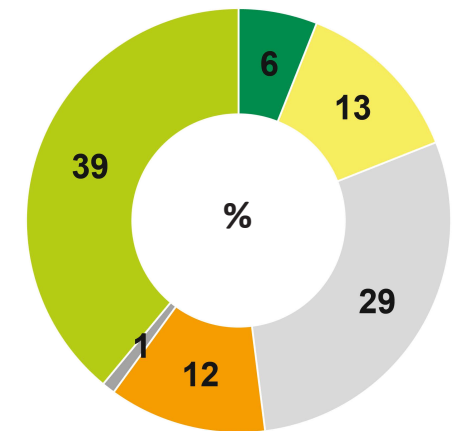


alle Angaben in %*

**Stadtwerke Solingen
Energieträgermix ohne EEG***

**Stadtwerke Solingen
Ökoplus***

**Stadtwerke Solingen
Verbleibender
Energieträgermix***

**Vergleich:
Stromerzeugung
Deutschland*/****

Umweltauswirkungen
Energieträgermix ohne EEG

CO ₂ -Emissionen	497 g/kWh
Radioaktiver Abfall	0,0004 g/kWh

Ökoplus

CO ₂ -Emissionen	0 g/kWh
Radioaktiver Abfall	0 g/kWh

Verbleibender Energiemix

CO ₂ -Emissionen	261 g/kWh
Radioaktiver Abfall	0,0002 g/kWh

Zum Vergleich:
Stromerzeugung in Deutschland**

CO ₂ -Emissionen	350 g/kWh
Radioaktiver Abfall	0,0003 g/kWh

* Aufgrund kaufmännischer Rundung können sich geringfügige Rundungsdifferenzen ergeben

** Durchschnittswerte der allgemeinen Stromversorgung in Deutschland - Bundesmix 2021 (BDEW, Stand: 12. August 2022)