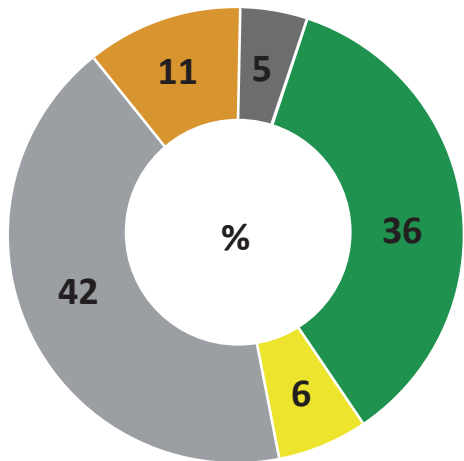
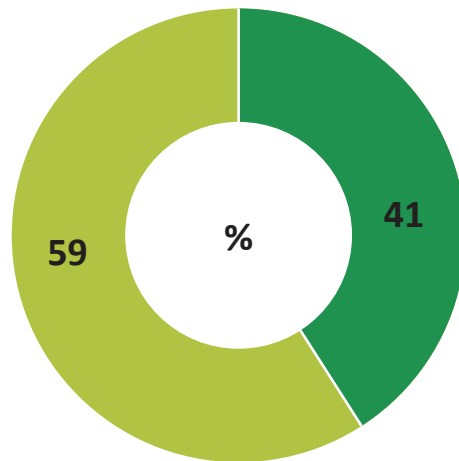
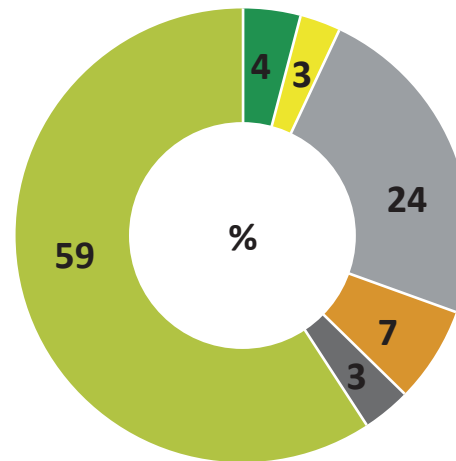
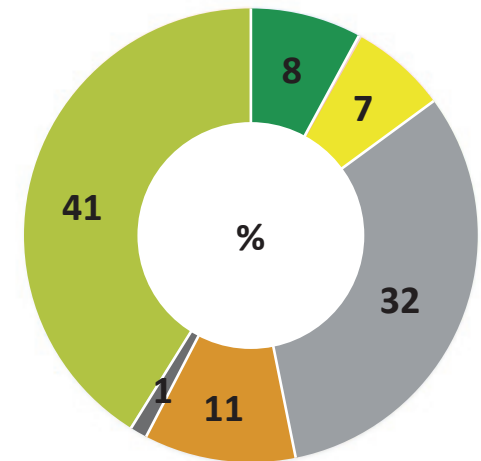


alle Angaben in %\*

**Stadtwerke Solingen  
Energieträgermix ohne EEG\***

**Stadtwerke Solingen  
Ökoplus\***

**Stadtwerke Solingen  
Verbleibender  
Energieträgermix\***

**Vergleich:  
Stromerzeugung  
Deutschland\*/\*\***

**Umweltauswirkungen**
**Energieträgermix ohne EEG**

CO <sub>2</sub> -Emissionen	481 g/kWh
Radioaktiver Abfall	0,0002 g/kWh

**Ökoplus**

CO <sub>2</sub> -Emissionen	0 g/kWh
Radioaktiver Abfall	0 g/kWh

**Verbleibender Energiemix**

CO <sub>2</sub> -Emissionen	282 g/kWh
Radioaktiver Abfall	0,0001 g/kWh

**Zum Vergleich:**
**Stromerzeugung in Deutschland\*\***

CO <sub>2</sub> -Emissionen	377 g/kWh
Radioaktiver Abfall	0,0002 g/kWh

\* Aufgrund kaufmännischer Rundung können sich geringfügige Rundungsdifferenzen ergeben

\*\* Durchschnittswerte der allgemeinen Stromversorgung in Deutschland - Bundesmix 2022 (BDEW, Stand: 7. August 2023)