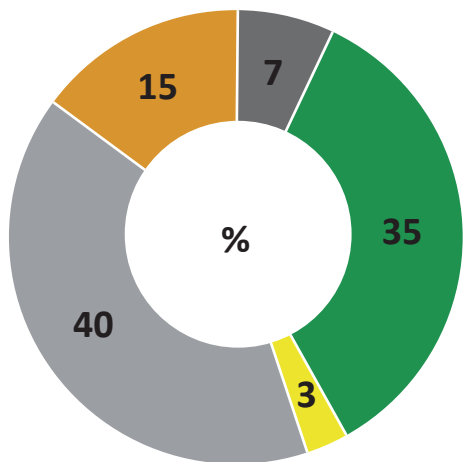
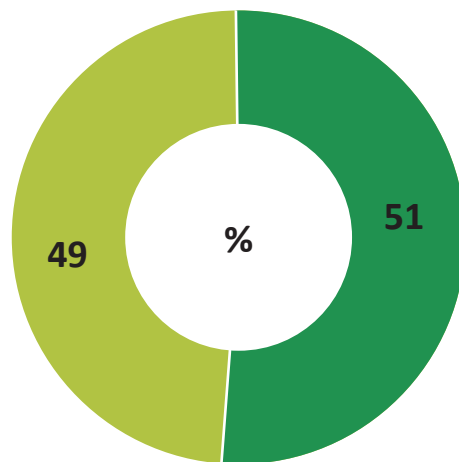
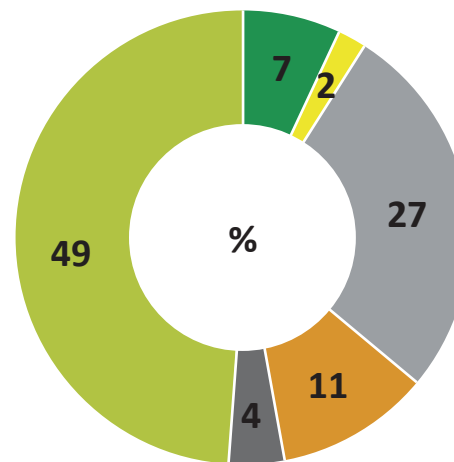
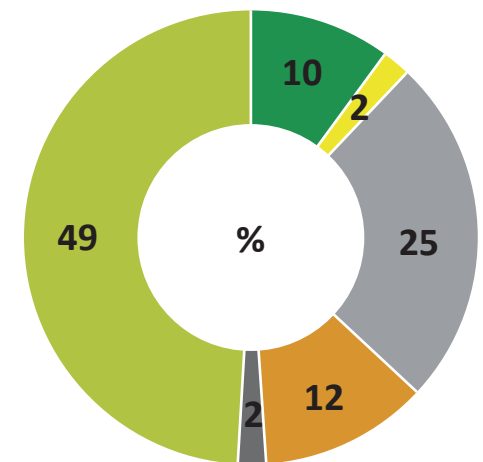


alle Angaben in %*

**Stadtwerke Solingen
Energieträgermix ohne EEG***

**Stadtwerke Solingen
Ökoplus***

**Stadtwerke Solingen
Verbleibender
Energieträgermix***

**Vergleich:
Stromerzeugung
Deutschland*/****

Umweltauswirkungen
Energieträgermix ohne EEG

| | |
|-----------------------------|--------------|
| CO ₂ -Emissionen | 497 g/kWh |
| Radioaktiver Abfall | 0,0001 g/kWh |

Ökoplus

| | |
|-----------------------------|---------|
| CO ₂ -Emissionen | 0 g/kWh |
| Radioaktiver Abfall | 0 g/kWh |

Verbleibender Energiemix

| | |
|-----------------------------|--------------|
| CO ₂ -Emissionen | 342 g/kWh |
| Radioaktiver Abfall | 0,0001 g/kWh |

Zum Vergleich:
Stromerzeugung in Deutschland**

| | |
|-----------------------------|--------------|
| CO ₂ -Emissionen | 324 g/kWh |
| Radioaktiver Abfall | 0,0000 g/kWh |

* Aufgrund kaufmännischer Rundung können sich geringfügige Rundungsdifferenzen ergeben

** Durchschnittswerte der allgemeinen Stromversorgung in Deutschland - Bundesmix 2023 (BDEW, Stand: 26. Juli 2024)

Angabe der Lieferländer der Herkunftsnachweise gern. § 42 Abs.1 Nr. 3 EnWG Herkunftsländer und Anteile in Prozent:

Österreich 8,7%, Finnland 3,0%, Deutschland 19,6%, Norwegen 54,9%, Portugal 1,5%, Slowenien 1,0%, Spanien 11,3%

Legende:
 Kernenergie
 Kohle
 Erdgas
 Sonstige fossile Energieträger
 Erneuerbare Energien, finanziert aus der EEG-Umlage
 Erneuerbare Energien mit Herkunftsnachweisen, nicht finanziert aus der EEG-Umlage